

СОГЛАСОВАНО

Заместитель Главы ЗАТО г. Железнодорожск по  
социальным вопросам

Е.А. Карташов

И.О.Фамилия

« 23 » 12 2022г.

210  
УТВЕРЖДАЮ

Руководитель муниципального бюджетного  
дошкольного образовательного учреждения  
"Детский сад № 31 "Колокольчик"

Н.Ю. Семерикова

И.О.Фамилия

« 23 » 12 2022г.

СОГЛАСОВАНО

Главный распорядитель бюджетных средств  
Руководитель МКУ "Управление образования"

И.В. Скруберт

И.О.Фамилия

« 23 » 12 2022г.

СОГЛАСОВАНО

Руководитель Курирующего подразделения  
Начальник Социального отдела Администрации  
ЗАТО г. Железнодорожск

А.А. Кривицкая

И.О.Фамилия

« 23 » 12 2022г.

План  
финансово - хозяйственной деятельности  
муниципального бюджетного дошкольного образовательного учреждения  
"Детский сад № 31 "Колокольчик"

(наименование учреждения)

на финансовый 2022 год и плановый период 2023 и 2024 годов

Социальный отдел Администрации ЗАТО г. Железнодорожск

(Курирующее подразделение)

« 23 » 12 20 22 г.  
(дата составления документа)


















Раздел 2. Сведения по выплатам на закупки товаров, работ, услуг



№ п/п	Наименование показателя	Коды строк	Год начала закупки	Код по бюджетной классификации Российской Федерации и (Р2.1) *	Увеличенный код (Р2.2) *	Сумма			за пределами планового периода (Р2.1) *
						на 2022 г. (текущий финансовый год)	на 2023 г. (первый год планового периода)	на 2024 г. (второй год планового периода)	
1	2	3	4	4.1	4.2	5	6	7	8
1	Выплаты на закупку товаров, работ, услуг, всего	26000	x			19 800 331,09	16 372 664,00	15 824 616,00	
	в том числе:								
1.1	по контрактам (договорам), заключенным до начала текущего финансового года без применения норм Федерального закона от 05.04.2013 № 44-ФЗ «О контрактной системе в сфере закупок товаров, работ, услуг для обеспечения государственных и муниципальных нужд» (далее – Федеральный закон № 44-ФЗ) и Федерального закона от 18.07.2011 № 223-ФЗ «О закупках товаров, работ, услуг отдельными видами юридических лиц» (далее – Федеральный закон № 223-ФЗ)	26100	x			0,00	0,00	0,00	
1.2	по контрактам (договорам), планируемым к заключению в соответствующем финансовом году без применения норм Федерального закона № 44-ФЗ и Федерального закона № 223-ФЗ	26200	x			0,00	0,00	0,00	
1.3	по контрактам (договорам), заключенным до начала текущего финансового года с учетом требований Федерального закона № 44-ФЗ и Федерального закона № 223-ФЗ	26300	x			5 320 434,90	0,00	0,00	
1.3.1	в том числе:								
	в соответствии с Федеральным законом № 44-ФЗ	26310	x	x		5 320 434,90	0,00	0,00	
	из них (Р2.1)*:	26310.1				0,00	0,00	0,00	
	из них (Р2.2)*:	26310.2							
1.3.2	в соответствии с Федеральным законом № 223-ФЗ	26320	x	x		0,00	0,00	0,00	
1.4	по контрактам (договорам), планируемым к заключению в соответствующем финансовом году с учетом требований Федерального закона № 44-ФЗ и Федерального закона № 223-ФЗ	26400	x			14 479 896,19	16 372 664,00	15 824 616,00	
	в том числе:								
1.4.1	за счет субсидий, предоставляемых на финансовое обеспечение выполнения государственного (муниципального) задания	26410	x			10 436 587,70	12 582 273,00	12 034 225,00	
	в том числе:								
1.4.1.1	в соответствии с Федеральным законом № 44-ФЗ	26411	x			10 436 587,70	12 582 273,00	12 034 225,00	
1.4.1.2	в соответствии с Федеральным законом № 223-ФЗ	26412	x			0,00	0,00	0,00	
1.4.2	за счет субсидий, предоставляемых в соответствии с абзацем вторым пункта 1 статьи 78.1 Бюджетного кодекса Российской Федерации	26420	x			0,00	0,00	0,00	
	в том числе:								
1.4.2.1	в соответствии с Федеральным законом № 44-ФЗ	26421	x			0,00	0,00	0,00	
	из них (Р2.1)*:	26421.1	x			0,00	0,00	0,00	
1.4.2.2	в соответствии с Федеральным законом № 223-ФЗ	26422	x			0,00	0,00	0,00	
1.4.3	за счет субсидий, предоставляемых на осуществление капитальных вложений	26430	x			0,00	0,00	0,00	
	из них (Р2.1)*:	26430.1	x			0,00	0,00	0,00	
	из них (Р2.2)*:	26430.2							
1.4.4	за счет прочих источников финансового обеспечения	26450	x			4 043 308,49	3 790 391,00	3 790 391,00	
	в том числе:								
1.4.4.1	в соответствии с Федеральным законом № 44-ФЗ	26451	x			4 043 308,49	3 790 391,00	3 790 391,00	
	из них (Р2.1)*:	26451.1	x			0,00	0,00	0,00	
	из них (Р2.2)*:	26451.2							
1.4.4.2	в соответствии с Федеральным законом № 223-ФЗ	26452	x			0,00	0,00	0,00	
2	Итого по контрактам, планируемым к заключению в соответствующем финансовом году в соответствии с Федеральным законом № 44-ФЗ, по соответствующему году закупки	26500	x			14 479 896,19	16 372 664,00	15 824 616,00	
	в том числе по году начала закупки:								
	2022	26510				14 479 896,19	4 626 626,77		
	2023						11 746 037,23		
	2024							15 824 616,00	
3	Итого по договорам, планируемым к заключению в соответствующем финансовом году в соответствии с Федеральным законом № 223-ФЗ, по соответствующему году закупки	26600	x			0,00	0,00	0,00	
	в том числе по году начала закупки:								
	2022	26610				0,00	0,00	0,00	

Руководитель учреждения:  
(уполномоченное лицо учреждения)

 Н.Ю. Семерикова

Согласовано:

Заместитель главного бухгалтера

 О.И. Степанова  
 Н.В. Валеева

тел. 76-39-40


тел. 76-39-83

(раздел 1: строки 3000-4010, раздел 3.2.1: строки 200, 500, раздел 3.7.1: строки 200, 500, раздел 3.13.1: строки 0100-0200, 400)

Начальник отдела конкурсов и закупок  
(раздел 2)

Заместитель руководителя по бюджетному планированию и финансовой работе

(раздел 1 кроме строк 0001-0002, 3000-4010, раздел 3.3.1 кроме строк 200, 500, раздел 3.7.1 кроме строк 200, 500, раздел 3.13.1 кроме строк 0100-0200, 400)

 Е.Н. Гребенкина

тел. 76-39-76

«23» 12 2022 г.

СОГЛАСОВАНО  
Социальный отдел Администрации ЗАТО г. Железнодорожск  
(Кураторское подразделение)  
 А.А. Кривицкая  
(подпись, наименование должности)  
«23» 12 2022 г.





3.1.4. Расчет доходов в виде процентов по остаткам средств на счетах автономных учреждений и кредитных организациях

Наименование показателя	Код строки	Среднегодовой объем средств, на которые начисляются проценты, руб.				Ставка, %				Сумма доходов в виде процентов, руб.			
		на 2022 г.	на 2023 г.	на 2024 г.	на 2025 г.	на 2022 г.	на 2023 г.	на 2024 г.	на 2025 г.	на 2022 г.	на 2023 г.	на 2024 г.	на 2025 г.
		1	2	3	4	5	6	7	8	9	10	11	
	0001												
	0002												
Итого	9000	x	x	x	x	x	x	x	x				

3.2. Обоснование (расчет) плановых показателей поступлений доходов по статье 130 «Доходы от оказания услуг, работ, компенсации затрат учреждений».

3.2.1. Обоснование (расчет) плановых показателей поступлений доходов по статье 130 «Доходы от оказания услуг, работ, компенсации затрат учреждений».

Наименование показателя	Код строки	Сумма, руб.				
		на 2022 г.	на 2023 г.	на 2024 г.	на 2025 г.	на 2026 г.
Задолженность по доходам (дебиторская задолженность по доходам) на начало года	0100	0,00	0,00	0,00	0,00	0,00
Полученные предварительные платежи (авансы) по контрактам (договорам) (кредиторская задолженность по доходам) на начало года	0200	0,00	0,00	0,00	0,00	0,00
Доходы от оказания услуг, работ, компенсации затрат учреждений, всего	0300	64 621 199,60	56 695 248,00	56 147 200,00	52 904 857,00	52 356 809,00
в том числе:						
Субсидии на финансовое обеспечение выполнения муниципального задания	0310	60 828 213,70	52 904 857,00	52 904 857,00	52 904 857,00	52 356 809,00
доходы от оказания услуг, выполняемых работ в рамках установленного муниципального задания	0320					
доходы от оказания услуг, выполняемых работ сверх установленного муниципального задания и иной приносящий доход деятельности, предусмотренной уставом учреждения	0330					
доходы, поступающие в порядке возмещения расходов, понесенных в связи с эксплуатацией имущества,	0340					
плата за приемку и уход	0350	3 792 985,90	3 790 391,00	3 790 391,00	3 790 391,00	3 790 391,00
Задолженность по доходам (дебиторская задолженность по доходам) на конец года	0400	0,00	0,00	0,00	0,00	0,00
Полученные предварительные платежи (авансы) по контрактам (договорам) (кредиторская задолженность по доходам) на конец года	0500	0,00	0,00	0,00	0,00	0,00
Планируемые поступления доходов от оказания услуг, компенсации затрат учреждений (с: 0100 - с: 0200 + с: 0300 - с: 0400 - с: 0500)	0600	64 621 199,60	56 695 248,00	56 147 200,00	52 904 857,00	52 356 809,00

3.2.2. Расчет доходов в виде субсидии на финансовое обеспечение выполнения муниципального задания.

Наименование показателя	Код строки	Плата (тариф) за единицу услуги (работ), руб.					Планируемый объем оказания услуг (выполнения работ)				Общий объем планируемых поступлений, руб.				
		на 2022 г.	на 2023 г.	на 2024 г.	на 2025 г.	на 2026 г.	на 2022 г.	на 2023 г.	на 2024 г.	на 2025 г.	на 2026 г.	на 2022 г.	на 2023 г.	на 2024 г.	на 2025 г.
Приемоч и уход (дети-инвалиды. От 1 года до 3 лет)	0001	24 479,36	22 289,87	22 289,87	22 289,87	0	0	0	0,00	0,00	0,00	0,00	0,00	0,00	0,00
Приемоч и уход (дети-инвалиды и дети, оставшиеся без попечения родителей. От 1 года до 3 лет)	0002	24 479,36	22 316,95	22 316,95	22 316,95	0	0	0	0,00	0,00	0,00	0,00	0,00	0,00	
Приемоч и уход (финансирование лица за исключением детей-инвалидов. От 1 года до 3 лет)	0003	24 973,36	22 173,76	22 173,76	22 173,76	51	48	48	1 246 055,00	972 653,00	962 578,00	962 578,00	962 578,00	962 578,00	
Приемоч и уход (дети-инвалиды. От 3 лет до 8 лет)	0004	34 943,30	34 102,40	34 102,40	34 102,40	2	2	2	68 373,00	62 329,00	61 684,00	61 684,00	61 684,00	61 684,00	
Приемоч и уход (дети-инвалиды и дети, оставшиеся без попечения родителей. От 3 лет до 8 лет)	0005	34 828,77	34 279,99	34 279,99	34 279,99	0	0	0	0,00	0,00	0,00	0,00	0,00	0,00	
Приемоч и уход (финансирование лица за исключением детей-инвалидов. От 3 лет до 8 лет)	0006	35 038,93	34 017,08	34 017,08	34 017,08	206	223	223	7 061 683,00	6 932 334,00	6 860 521,00	6 860 521,00	6 860 521,00	6 860 521,00	

0,11609223 0,13103398

0,001124034 0,001178134

0

0

Реализация основных общеобразовательных программ дошкольного образования (от 1 года до 3 лет)	0007	190 301,87	167 187,48	167 187,48	51	45	45	9 495 184,00	6 875 335,00	6 804 112,00
Реализация основных общеобразовательных программ дошкольного образования (от 3 лет до 8 лет)	0008	211 095,83	183 480,76	183 480,76	208	227	227	42 956 918,70	38 062 206,00	37 667 914,00
Итого	9000	x	x	x	x	x	x	60 828 213,70	52 904 837,00	52 356 809,00

0,156098353 0,129956594  
 0,706200562 0,719446345  
 План 2022  
 60 828 213,70 0,778340739

0,00

3.2.3. Расчет доходов от оказания услуг, выполнения работ в рамках установленного муниципального задания.

Наименование показателя	Код строки	Плата (тариф) за единицу услуги (работы), руб.				Планируемый объем оказания услуг (выполнения работ)				Общий объем планируемых поступлений, руб.			
		на 2022 г.	на 2023 г.	на 2024 г.	на 2025 г.	на 2022 г.	на 2023 г.	на 2024 г.	на 2025 г.	на 2022 г.	на 2023 г.	на 2024 г.	на 2025 г.
1	2	3	4	5	6	7	8	9	10	11			
Итого	9000	x	x	x	x	x	x						

3.2.4. Расчет доходов от оказания услуг, выполнения работ за плату сверх установленного муниципального задания и иной приносящей доход деятельности, предусмотренной уставом учреждения.

Наименование показателя	Код строки	Плата (тариф) за единицу услуги (работы), руб.				Планируемый объем оказания услуг (выполнения работ)				Общий объем планируемых поступлений, руб.			
		на 2022 г.	на 2023 г.	на 2024 г.	на 2025 г.	на 2022 г.	на 2023 г.	на 2024 г.	на 2025 г.	на 2022 г.	на 2023 г.	на 2024 г.	на 2025 г.
Итого	9000	x	x	x	x	x	x						

3.2.5. Расчет доходов, поступающих в порядке возмещения расходов, понесенных в связи с эксплуатацией имущества, находящегося в оперативном управлении учреждения.

Вид возмещаемых расходов	Код строки	Плата (тариф) за единицу услуги (работы), руб.				Объем услуг, планируемый к возмещению				Общий объем планируемых поступлений, руб.			
		на 2022 г.	на 2023 г.	на 2024 г.	на 2025 г.	на 2022 г.	на 2023 г.	на 2024 г.	на 2025 г.	на 2022 г.	на 2023 г.	на 2024 г.	на 2025 г.
Итого	9000	x	x	x	x	x	x						

3.2.6. Расчет доходов за присмотр и уход

Наименование показателя	Код строки	Плата (тариф) за единицу услуги (работы), руб.				Планируемый объем оказания услуг (выполнения работ)				Общий объем планируемых поступлений, руб.			
		на 2022 г.	на 2023 г.	на 2024 г.	на 2025 г.	на 2022 г.	на 2023 г.	на 2024 г.	на 2025 г.	на 2022 г.	на 2023 г.	на 2024 г.	на 2025 г.
Итого	9000	x	x	x	x	x	x						

3.3. Обоснование (расчет) плановых показателей поступлений доходов по статье 140 «Доходы от штрафов, пеней, иных сумм принудительного изъятия».

Наименование показателя	Код строки	Сумма, руб.			
		на 2022 г.	на 2023 г.	на 2024 г.	на 2025 г.
Задолженность по доходам (дебиторская задолженность по доходам) на начало года	0100	0,00	0,00	0,00	0,00
Излишне полученные либо взманные платежи (кредиторская задолженность по доходам) на начало года	0200	0,00	0,00	0,00	0,00
Доходы от штрафов, пеней, иных сумм принудительного изъятия, всего	0300	77,63	0,00	0,00	0,00

В том числе:					
Итого:	0310				
Итого:	0320				
Сумма привлеченных средств	0330				
погашение предоставленного кредита и уплаты процентов	0330	77,63			
Задолженность по доходам (дебиторская задолженность по доходам) на конец года	0400	0,00	0,00		0,00
Излишек полученное либо выданные платежи (кредиторская задолженность по доходам) на конец года	0500	0,00	0,00		0,00
Планируемые поступления доходов от штрафов, пеней, иных сумм привлеченного капитала (с: 0100 - с: 0200 + с: 0300 - с: 0400 + с: 0500)	0600	77,63	0,00		0,00

3.4. Основание (расчет) плановых показателей поступлений доходов по статье 180 «Прочие доходы»:

Наименование показателя	Код строки	Сумма, руб.				
		на 2022 г. (текущий финансовый год)	на 2023 г. (первый год планового периода)	на 2024 г. (второй год планового периода)	на 2025 г. (третий год планового периода)	на 2026 г. (четвертый год планового периода)
Задолженность по доходам (дебиторская задолженность по доходам) на начало года	0100	0,00	0,00	0,00	0,00	0,00
Полученные предоплаченные платежи (ваншал) по контрактам (договорам) (кредиторская задолженность по доходам) на начало года	0200	0,00	0,00	0,00	0,00	0,00
Доходы прочие, всего	0300	2.544,00	0,00	0,00	0,00	0,00
в том числе:						
целивые субсидии	0310	2.544,00				
Субсидии на осуществление капитальных вложений	0320					
Грант	0330	0,00				
Задолженность по доходам (дебиторская задолженность по доходам) на конец года	0400	0,00	0,00	0,00	0,00	0,00
Полученные предоплаченные платежи (ваншал) по контрактам (договорам) (кредиторская задолженность по доходам) на конец года	0500	0,00	0,00	0,00	0,00	0,00
Планируемые поступления доходов от оказания услуг, контрактов (закупки) (с: 0100 - с: 0200 + с: 0300 - с: 0400 + с: 0500)	0600	2.544,00	0,00	0,00	0,00	0,00

3.5. Основание (расчет) плановых показателей поступлений доходов по статье «Доходы от операций с активами»:

Наименование показателя	Код строки	Сумма, руб.				
		на 2022 г. (текущий финансовый год)	на 2023 г. (первый год планового периода)	на 2024 г. (второй год планового периода)	на 2025 г. (третий год планового периода)	на 2026 г. (четвертый год планового периода)
Задолженность по доходам (дебиторская задолженность по доходам) на начало года	0100	0,00	0,00	0,00	0,00	0,00
Полученные предоплаченные платежи (ваншал) по контрактам (договорам) (кредиторская задолженность по доходам) на конец года	0200	0,00	0,00	0,00	0,00	0,00
Доходы от операций с активами, всего	0300					
в том числе:						
реализация неиспользуемого имущества	0310					
реализация утиль. лома черных и цветных металлов	0320					
Задолженность по доходам (дебиторская задолженность по доходам) на конец года	0400	0,00	0,00	0,00	0,00	0,00
Полученные предоплаченные платежи (ваншал) по контрактам (договорам) (кредиторская задолженность по доходам) на конец года	0500	0,00	0,00	0,00	0,00	0,00
Планируемые поступления доходов от оказания услуг, контрактов (закупки) (с: 0100 - с: 0200 + с: 0300 - с: 0400 + с: 0500)	0600	0,00	0,00	0,00	0,00	0,00

3.6. Основание (расчет) плановых показателей по выплатам по оплате труда работников учреждения:

В том числе:	Сумма, руб.		
	на 2022 г.	на 2023 г.	на 2024 г.
Итого:	0,00	0,00	0,00

3.6.1. Основание (расчет) плановых показателей по выплатам по элементу вида расходов классификации расходов бюджетов 111 «Фонд оплаты труда учреждения» (заполняется отдельно по источникам финансового обеспечения):

В том числе:	Сумма, руб.		
	на 2022 г.	на 2023 г.	на 2024 г.
Итого:	0,00	0,00	0,00

Наименование показателя	Амортизация		Код строки	
	1	2	3	4
Задолженность перед персоналом по оплате труда (кредиторская задолженность) на начало года	0100	0,00	0,00	0,00
Задолженность персонала по полученным авансам (дебиторская задолженность) на начало года	0200	0,00	0,00	0,00
Фонд оплаты труда	0300	34 630 145,62	30 967 376,00	30 967 376,00
Задолженность перед персоналом по оплате труда (кредиторская задолженность) на конец года	0400	0,00	0,00	0,00
Задолженность персонала по полученным авансам (дебиторская задолженность) на конец года	0500	0,00	0,00	0,00
Планируемые выплаты на оплату труда (с. 0100 - с. 0200 + с. 0300 - с. 0400 + с. 0500)	0600	34 630 145,62	30 967 376,00	30 967 376,00

### 3.6.2. Расчет фонда оплаты труда.

3.6.3. Расчет фонда оплаты труда на 2022 г. (текущий финансовый год) (заполняется раздельно по источникам финансового обеспечения).

Код строки	Установленная численность, единиц	Всего (гр. 5 + гр. 6 + гр. 7 + гр. 9 + гр. 11)	в том числе:				северная надбавка		районный коэффициент		Фонд оплаты труда в год (гр.3 x гр.4 x 12)
			по должностному окладу	по выплатам компенсационного характера	по выплатам стимулирующего характера	%	сумма (гр. 5 + гр. 6 + гр. 7) x гр. 8/100	%	сумма (гр. 5 + гр. 6 + гр. 7) x гр. 10/100		
										6	
2	3	4	5	6	7	8	9	10	11	12	
Административно-управленческий персонал	5,00	37 474,06	9 772,26	1 954,45	11 694,57	30,00	7 026,39	30,00	7 026,39	2 248 443,40	
Педагогический персонал	44,93	35 806,67	7 235,49	1 547,10	13 096,58	30,00	6 713,75	30,00	6 713,75	19 305 524,34	
Учебно-вспомогательный персонал	23,35	28 000,69	4 314,52	862,90	12 233,19	30,00	5 250,19	30,00	5 250,19	7 845 876,88	
Обслуживающий персонал	16,00	27 241,15	2 862,69	572,54	13 590,49	30,00	5 107,72	30,00	5 107,72	5 230 301,00	
Итого	x									34 630 145,62	

3.6.4. Расчет фонда оплаты труда на 2023 г. (первый год финансового плана) (заполняется раздельно по источникам финансового обеспечения).

Код строки	Установленная численность, единиц	Всего (гр. 5 + гр. 6 + гр. 7 + гр. 9 + гр. 11)	в том числе:				северная надбавка		районный коэффициент		Фонд оплаты труда в год (гр.3 x гр.4 x 12)
			по должностному окладу	по выплатам компенсационного характера	по выплатам стимулирующего характера	%	сумма (гр. 5 + гр. 6 + гр. 7) x гр. 8/100	%	сумма (гр. 5 + гр. 6 + гр. 7) x гр. 10/100		
										6	
2	3	4	5	6	7	8	9	10	11	12	
Административно-управленческий персонал	5,00	37 474,06	8 752,94	1 750,59	12 917,76	30,00	7 026,39	30,00	7 026,39	2 248 443,40	
Педагогический персонал	49,03	28 806,50	7 048,96	1 409,79	9 545,32	30,00	5 401,22	30,00	5 401,22	16 948 594,00	
Учебно-вспомогательный персонал	26,85	20 713,24	3 977,57	795,51	8 172,69	30,00	3 883,73	30,00	3 883,73	6 673 806,60	
Обслуживающий персонал	20,75	20 468,00	3 212,81	642,56	8 957,13	30,00	3 837,75	30,00	3 837,75	5 096 552,00	
Итого	x									30 967 376,00	

3.6.5. Расчет фонда оплаты труда на 2024 г. (второй год финансового периода) (заполняется раздельно по источникам финансового обеспечения).

Код строки	Установленная численность, единиц	Всего (гр. 5 + гр. 6 + гр. 7 + гр. 9 + гр. 11)	в том числе:				северная надбавка		районный коэффициент		Фонд оплаты труда в год (гр.3 x гр.4 x 12)
			по должностному окладу	по выплатам компенсационного характера	по выплатам стимулирующего характера	%	сумма (гр. 5 + гр. 6 + гр. 7) x гр. 8/100	%	сумма (гр. 5 + гр. 6 + гр. 7) x гр. 10/100		
										6	
2	3	4	5	6	7	8	9	10	11	12	
Административно-управленческий персонал	5,00	37 474,06	8 752,94	1 750,59	12 917,76	30,00	7 026,39	30,00	7 026,39	2 248 443,40	







Итого	9000	x	x	x	x	x	x	x	0,00		
3.10. Обоснование (расчет) плановых показателей по расходам на уплату налогов, сборов и иных платежей (заполняется раздельно по источникам финансового обеспечения).											
Наименование расходов	Код строки	Налоговая база, руб.				Сумма налога, %				Сумма неисчисленного налога, подлежащего уплате, руб.	
		на 2022 г. (текущий финансовый год)	на 2023 г. (первый год планового периода)	на 2024 г. (второй год планового периода)	на 2022 г. (текущий финансовый год)	на 2023 г. (первый год планового периода)	на 2024 г. (второй год планового периода)	на 2022 г. (текущий финансовый год)	на 2023 г. (первый год планового периода)	на 2024 г. (второй год планового периода)	
1	2	3	4	5	6	7	8	9	10	11	
Земельный налог	0001							0,00	0,00	0,00	
Налог на добавление окружающей среды	0002							0,00	820,00	820,00	
Остаточная	0003							0,00	1 850,00	1 850,00	
Итого	0004	x	x	x	x	x	x	325,50	0,00	0,00	
Итого	9000	x	x	x	x	x	x	325,50	2 670,00	2 670,00	

3.10.1 Обоснование (расчет) плановых показателей по расходам на уплату налогов, сборов и иных платежей (заполняется раздельно по источникам финансового обеспечения).											
Наименование расходов	Код строки	Налоговая база, руб.				Сумма налога, %				Сумма неисчисленного налога, подлежащего уплате, руб.	
		на 2022 г. (текущий финансовый год)	на 2023 г. (первый год планового периода)	на 2024 г. (второй год планового периода)	на 2022 г. (текущий финансовый год)	на 2023 г. (первый год планового периода)	на 2024 г. (второй год планового периода)	на 2022 г. (текущий финансовый год)	на 2023 г. (первый год планового периода)	на 2024 г. (второй год планового периода)	
1	2	3	4	5	6	7	8	9	10	11	
Кредиторская задолженность	0001							0,00	0,00	0,00	
	0002							0,00	0,00	0,00	
	0003							0,00	0,00	0,00	
Итого	9000	x	x	x	x	x	x	0,00	0,00	0,00	

3.11. Обоснование (расчет) плановых показателей по расходам на безвозмездное перечисление организационным и физическим лицам (заполняется раздельно по источникам финансового обеспечения).											
Наименование расходов	Код строки	Размер одной выплаты, руб.				Количество выплат в год				Общая сумма выплат, руб.	
		на 2022 г. (текущий финансовый год)	на 2023 г. (первый год планового периода)	на 2024 г. (второй год планового периода)	на 2022 г. (текущий финансовый год)	на 2023 г. (первый год планового периода)	на 2024 г. (второй год планового периода)	на 2022 г. (текущий финансовый год)	на 2023 г. (первый год планового периода)	на 2024 г. (второй год планового периода)	
1	2	3	4	5	6	7	8	9	10	11	
	0001										
	0002										
Итого	9000	x	x	x	x	x	x				

3.12. Обоснование (расчет) плановых показателей по прочим расходам (включая расходы на закупку товаров, работ и услуг) (заполняется раздельно по источникам финансового обеспечения).											
Наименование расходов	Код строки	Размер одной выплаты, руб.				Количество выплат в год				Общая сумма выплат, руб.	
		на 2022 г. (текущий финансовый год)	на 2023 г. (первый год планового периода)	на 2024 г. (второй год планового периода)	на 2022 г. (текущий финансовый год)	на 2023 г. (первый год планового периода)	на 2024 г. (второй год планового периода)	на 2022 г. (текущий финансовый год)	на 2023 г. (первый год планового периода)	на 2024 г. (второй год планового периода)	
1	2	3	4	5	6	7	8	9	10	11	
	0001										
	0002										
Итого	9000	x	x	x	x	x	x				

3.13. Обоснование (расчет) плановых показателей по расходам на закупку товаров, работ и услуг.

3.13.1. Обоснование (расчет) плановых показателей по расходам на закупку товаров, работ и услуг.

Наименование показателя	Код строки	Сумма, руб.		
		на 2022 г. (текущий финансовый год)	на 2023 г. (первый год планового периода)	на 2024 г. (второй год планового периода)
1	2	3	4	5
Задолженность по принятию и неисполнению обязательств, получение предпринятые платежи (авансы) по контрактам (договорам) (кредиторская задолженность) на начало года	0100	460 008,16	0,00	0,00
Противозадолженческие платежи (авансы) по контрактам (договорам) (кредиторская задолженность) на начало года	0200	0,00	0,00	0,00
Расходы на закупку товаров, работ и услуг, всего	0300	19 800 331,09	16 372 664,00	15 824 616,00



Наименование расходов	Код статьи	Объем			Продолжительность аренды (месяц, день, час)			Цена аренды в месяц (цель, час), руб.			Сумма, руб.		
		текущий финансовый год	первый год планового периода	второй год планового периода	на 2022г. (текущий финансовый год)	на 2023 г. (первый год планового периода)	на 2024г. (второй год планового периода)	на 2022г. (текущий финансовый год)	на 2023г. (первый год планового периода)	на 2024 г. (второй год планового периода)	на 2022г. (текущий финансовый год)	на 2023 г. (первый год планового периода)	на 2024 г. (второй год планового периода)
Тепловая энергия	2	757	757	757	6	7	8	9	10	11			
Тепловая вода (компонент на тепловую энергию)	0001	757	757	757	4914,64	1808,45	1084,48	3 720 380,86	1 369 000,00	820 952,00			
Тепловая вода	0002	174	174	174	3706,46	3131,75	3131,75	644 924,00	544 924,00	544 924,00			
Эл.энергия	0003	2758	2758	2758	65,52	64,79	64,79	180 691,00	178 691,00	178 691,00			
Итого	9000	100786	100786	100786	9,51	7,33	7,33	5 504 747,67	2 851 376,00	2 283 328,00			

3.13.5. Обоснование (расчет) плановых показателей по расходам на аренду имущества.

Наименование расходов	Код статьи	Объем			Продолжительность аренды (месяц, день, час)			Цена аренды в месяц (цель, час), руб.			Сумма, руб.		
		на 2022г. (текущий финансовый год)	на 2023 г. (первый год планового периода)	на 2024 г. (второй год планового периода)	на 2022г. (текущий финансовый год)	на 2023 г. (первый год планового периода)	на 2024 г. (второй год планового периода)	на 2022г. (текущий финансовый год)	на 2023г. (первый год планового периода)	на 2024 г. (второй год планового периода)	на 2022г. (текущий финансовый год)	на 2023 г. (первый год планового периода)	на 2024 г. (второй год планового периода)
Итого	9000	x	x	x	x	x	x	x	x	x			

3.13.6. Обоснование (расчет) плановых показателей по расходам на содержание имущества.

Наименование расходов	Код статьи	Объем			Количество работ (сезон)			Сумма, руб.				
		на 2022г. (текущий финансовый год)	на 2023 г. (первый год планового периода)	на 2024 г. (второй год планового периода)	на 2022г. (текущий финансовый год)	на 2023 г. (первый год планового периода)	на 2024г. (второй год планового периода)	на 2022г. (текущий финансовый год)	на 2023г. (первый год планового периода)	на 2024 г. (второй год планового периода)		
стипендия	0001				12	12	12	256 102,78	200 001,00	200 001,00		
вывоз мусора	0002				0	0	0	0,00	0,00	0,00		
дезинфекция	0003				4	4	4	17 285,52	17 230,00	17 230,00		
дезинсекция	0004				2	2	2	6 482,07	6 496,00	6 496,00		
зарплата операторов	0005				0	0	0	0,00	0,00	0,00		
господряд. деят.перчаток	0006				1	1	1	0,00	0,00	0,00		
хим.чистка	0007				1	1	1	9 792,00	10 000,00	10 000,00		
выполн. и уборка снег. двора	0008				0	0	0	0,00	0,00	0,00		
протирывающаяся дезинсекция	0009				0	0	0	0,00	0,00	0,00		
ТО трюковой сигнализации	0010				0	0	0	0,00	0,00	0,00		
ТО охранной сигнализации	0011				0	0	0	0,00	0,00	0,00		
ТО мины АТС	0012				0	0	0	0,00	0,00	0,00		
ТО пожар сигнализации	0013				12	12	12	106 800,00	95 500,00	95 500,00		
ТО системы опов. о пожаре	0014				12	12	12	12 000,00	26 671,00	26 671,00		
ТО выключатели	0015				12	12	12	29 999,88	30 000,00	30 000,00		
ТО электросети	0016				12	12	12	102 131,16	102 131,00	102 131,00		
ТО инженерных систем	0017				12	12	12	156 387,00	156 387,00	156 387,00		
ТО теплосчетчиков	0018				12	12	12	42 400,08	43 119,00	43 119,00		
аварийное обслуживание	0019				0	0	0	0,00	0,00	0,00		
промысловый отстой	0020				1	1	1	34 805,00	36 800,00	36 800,00		
сбор и транспортировка плутосодержащих отходов	0021				3	3	3	3 165,00	93 640,00	93 640,00		
ремонт уличного освещения	0022				1	1	1	0,00	1 500,00	1 500,00		
ремонт оборудования	0023				0	0	0	0,00	0,00	0,00		
ТО кухонного оборудования	0024				4	4	4	235 654,57	30 000,00	30 000,00		
ТО орг. техники	0025				12	12	12	25 590,00	25 590,00	25 590,00		
заправка картриджа	0026				4	4	4	18 000,00	18 000,00	18 000,00		
ТО мех.оборудования	0027				3	3	3	30 000,00	30 000,00	30 000,00		
господряд. мех.оборудования	0028				0	0	0	0,00	0,00	0,00		
ремонт орг.оборудования	0029				1	1	1	2 982,00	10 000,00	10 000,00		
сигнализация	0030				2	2	2	20 000,00	20 000,00	20 000,00		
уничтожение биологических отходов	0031				0	0	0	0,00	0,00	0,00		
ремонт подвальной системы	0032				0	0	0	0,00	0,00	0,00		
господряд. теплосчетчиков	0033				0	0	0	0,00	0,00	0,00		
дизайн оплеса обл. двора	0034				0	0	0	0,00	0,00	0,00		
ремонт и госпол. весов обл. двора	0035				1	1	1	8 129,58	15 165,00	15 165,00		
гос.подарк приборам пищеблока	0036				1	1	1	13 565,71	12 000,00	12 000,00		
ТО "Стриптиз-Минигриптиз"	0037				1	1	1	0,00	0,00	0,00		
проект.расходы (ТО видеонабл.-ния, ЭКР,сигналит)	0038				12	12	12	50 400,00	90 000,00	90 000,00		
инструкт.мат.дальше	0039				12	12	12	34 200,00	71 000,00	71 000,00		
проверка внутр.лож.наблюдения	0040				0	0	0	5 680,00	0,00	0,00		
Итого	9000	x	x	x	x	x	x	1 230 952,35	1 152 730,00	1 152 730,00		



Итого	9000	x	x	x	x	0,00	0,00	0,00	0,00
-------	------	---	---	---	---	------	------	------	------

### 3.13.11. Обоснование (расчет) расходов на приобретение основных средств

Наименование расходов	Код строки	Размер одной выплаты, руб.								Количество выплат в год								Сумма, руб.		
		на 2022 г.		на 2023 г.		на 2024 г.		на 2022 г.		на 2023 г.		на 2024 г.		на 2022 г.		на 2023 г.		на 2024 г.		
		на 2022 г. (текущий финансовый год)	на 2023 г. (первый год планового периода)	на 2022 г. (первый год планового периода)	на 2023 г. (второй год планового периода)	на 2024 г. (первый год планового периода)	на 2024 г. (второй год планового периода)	на 2022 г. (текущий финансовый год)	на 2023 г. (первый год планового периода)	на 2024 г. (первый год планового периода)	на 2024 г. (второй год планового периода)	на 2022 г. (текущий финансовый год)	на 2023 г. (первый год планового периода)	на 2024 г. (первый год планового периода)	на 2024 г. (второй год планового периода)	на 2022 г. (текущий финансовый год)	на 2023 г. (первый год планового периода)	на 2024 г. (первый год планового периода)	на 2024 г. (второй год планового периода)	
Вычислительная техника, контрольно-кассовая техника	0002																			
Мобильная техника, контрольно-кассовая техника	0003	0,00	56 956,00	56 956,00	56 956,00	56 956,00	1	1	1	1	1	1	1	1	1	1	1	1	1	56 956,00
Машинно-тракторная техника	0004	0,00	45 000,00	45 000,00	45 000,00	45 000,00	1	1	1	1	1	1	1	1	1	1	1	1	1	45 000,00
Медицинское оборудование	0005	3 628,00	0,00	0,00	0,00	0,00	1	1	1	1	1	1	1	1	1	1	1	1	1	3 628,00
Итого	9000	x	x	x	x	x	x	x	x	x	x	x	x	x	x	x	x	x	x	171 845,00

### 3.13.12. Обоснование (расчет) расходов на приобретение материальных запасов

Наименование расходов	Код строки	Размер одной выплаты, руб.								Количество выплат в год								Сумма, руб.			
		на 2022 г.		на 2023 г.		на 2024 г.		на 2022 г.		на 2023 г.		на 2024 г.		на 2022 г.		на 2023 г.		на 2024 г.			
		на 2022 г. (текущий финансовый год)	на 2023 г. (первый год планового периода)	на 2022 г. (первый год планового периода)	на 2023 г. (второй год планового периода)	на 2024 г. (первый год планового периода)	на 2024 г. (второй год планового периода)	на 2022 г. (текущий финансовый год)	на 2023 г. (первый год планового периода)	на 2024 г. (первый год планового периода)	на 2024 г. (второй год планового периода)	на 2022 г. (текущий финансовый год)	на 2023 г. (первый год планового периода)	на 2024 г. (первый год планового периода)	на 2024 г. (второй год планового периода)	на 2022 г. (текущий финансовый год)	на 2023 г. (первый год планового периода)	на 2024 г. (первый год планового периода)	на 2024 г. (второй год планового периода)		
Строительные материалы	0001	99 000,00	100 000,00	100 000,00	100 000,00	100 000,00	1	1	1	1	1	1	1	1	1	1	1	1	1	100 000,00	
Мягкий инвентарь, спецодежда	0002	34 953,33	34 953,33	34 953,33	34 953,33	34 953,33	3	3	3	3	3	3	3	3	3	3	3	3	3	104 860,00	
Код. расходы	0003	108 522,00	90 000,00	90 000,00	90 000,00	90 000,00	1	1	1	1	1	1	1	1	1	1	1	1	1	90 000,00	
канц. расходы	0004	51 633,00	25 000,00	25 000,00	25 000,00	25 000,00	1	1	1	1	1	1	1	1	1	1	1	1	1	51 633,00	
зап. часть к орг. технике	0005	0,00	15 000,00	15 000,00	15 000,00	15 000,00	1	1	1	1	1	1	1	1	1	1	1	1	1	15 000,00	
мобильные и дешифровывающие средства	0006	44 662,00	50 222,00	50 222,00	50 222,00	50 222,00	3	3	3	3	3	3	3	3	3	3	3	3	3	150 666,00	
Итого	0007																				0,00
Итого	0008	3 220,00	1 540,00	1 540,00	1 540,00	1 540,00	1	1	1	1	1	1	1	1	1	1	1	1	1	1 540,00	
Итого	0009	93 159,20	54 118,00	54 118,00	54 118,00	54 118,00	1	1	1	1	1	1	1	1	1	1	1	1	1	54 118,00	
Итого	0010	22 181,89	8 000,00	8 000,00	8 000,00	8 000,00	1	1	1	1	1	1	1	1	1	1	1	1	1	22 181,89	
Итого	0011	10 300,00	0,00	0,00	0,00	0,00	1	1	1	1	1	1	1	1	1	1	1	1	1	10 300,00	
Итого	0012	1 178,00	0,00	0,00	0,00	0,00	1	1	1	1	1	1	1	1	1	1	1	1	1	1 178,00	
Итого	9000	x	x	x	x	x	x	x	x	x	x	x	x	x	x	x	x	x	x	628 040,09	

### 3.13.12.1. Обоснование (расчет) расходов на приобретение материальных запасов (ТРАНТ)

Наименование расходов	Код строки	Размер одной выплаты, руб.								Количество выплат в год								Сумма, руб.			
		на 2022 г.		на 2023 г.		на 2024 г.		на 2022 г.		на 2023 г.		на 2024 г.		на 2022 г.		на 2023 г.		на 2024 г.			
		на 2022 г. (текущий финансовый год)	на 2023 г. (первый год планового периода)	на 2022 г. (первый год планового периода)	на 2023 г. (второй год планового периода)	на 2024 г. (первый год планового периода)	на 2024 г. (второй год планового периода)	на 2022 г. (текущий финансовый год)	на 2023 г. (первый год планового периода)	на 2024 г. (первый год планового периода)	на 2024 г. (второй год планового периода)	на 2022 г. (текущий финансовый год)	на 2023 г. (первый год планового периода)	на 2024 г. (первый год планового периода)	на 2024 г. (второй год планового периода)	на 2022 г. (текущий финансовый год)	на 2023 г. (первый год планового периода)	на 2024 г. (первый год планового периода)	на 2024 г. (второй год планового периода)		
Итого	0001																				0,00
Итого	0002																				0,00
Итого	9000	x	x	x	x	x	x	x	x	x	x	x	x	x	x	x	x	x	x	0,00	

### 3.13.13. Обоснование (расчет) расходов на приобретение продуктов питания

Наименование расходов	Код строки	Количество*								Средняя стоимость, руб.**								Сумма, руб.			
		на 2022 г.		на 2023 г.		на 2024 г.		на 2022 г.		на 2023 г.		на 2024 г.		на 2022 г.		на 2023 г.		на 2024 г.			
		на 2022 г. (текущий финансовый год)	на 2023 г. (первый год планового периода)	на 2022 г. (первый год планового периода)	на 2023 г. (второй год планового периода)	на 2024 г. (первый год планового периода)	на 2024 г. (второй год планового периода)	на 2022 г. (текущий финансовый год)	на 2023 г. (первый год планового периода)	на 2024 г. (первый год планового периода)	на 2024 г. (второй год планового периода)	на 2022 г. (текущий финансовый год)	на 2023 г. (первый год планового периода)	на 2024 г. (первый год планового периода)	на 2024 г. (второй год планового периода)	на 2022 г. (текущий финансовый год)	на 2023 г. (первый год планового периода)	на 2024 г. (первый год планового периода)	на 2024 г. (второй год планового периода)		
Итого	0001																				4 895 676,86
Итого	0002																				4 295 177,00
Итого	9000	x	x	x	x	x	x	x	x	x	x	x	x	x	x	x	x	x	x	9 190 853,86	

\* количество дето-дней  
\*\* стоимость питания | дето-дня

## Изменения по выплатам на выполнение муниципального задания

КБК	КОСГУ	Вид расходов	Утверждено планом 2022 г. (руб.)	Изменения (руб.)	Сумма остатков за 2021 г. (руб.)	Включено в план ФХД с учетом изменений (руб.)	Причины
734 0701 0210000010	211	111	5 537 321,00			5 537 321,00	Письмо № 3141 от 22.12.2022
	213	119	1 672 271,00			1 672 271,00	
	221	244	102 744,00			102 744,00	
	223	244	946 951,53	-77 640,66		869 310,87	
		247	4 502 777,50	1 001 970,17		5 504 747,67	
	225	244	1 230 952,35			1 230 952,35	
	226		2 292 773,15	-87 600,00		2 205 173,15	
	266	111	29 006,32			29 006,32	
		119	4 057,00			4 057,00	
	291	852	0,00			0,00	
		853	0,00			0,00	
	296	853	325,50			325,50	
	310	244	3 628,00			3 628,00	
	341		1 178,00			1 178,00	
	342		4 775 291,10	120 385,76		4 895 676,86	
	344		99 000,00			99 000,00	
	345		70 000,00			70 000,00	
346	270 728,00				270 728,00		
347	10 300,00				10 300,00		
<b>Итого по КБК</b>				<b>21 549 304,45</b>	<b>957 115,27</b>	<b>0,00</b>	<b>22 506 419,72</b>
734 0701 0210074080	211		111	9 787 300,28			9 787 300,28
	213	119	2 955 765,20			2 955 765,20	
	226	244	88 238,00			88 238,00	
	266	111	79 060,00			79 060,00	
		112	65,00			65,00	
		119	7 380,00			7 380,00	
	345	244	34 860,00			34 860,00	
346	26 633,00				26 633,00		
<b>Итого по КБК</b>			<b>12 979 301,48</b>	<b>0,00</b>	<b>0,00</b>	<b>12 979 301,48</b>	
734 0701 0210075880	211	111	19 305 524,34			19 305 524,34	
	213	119	5 830 267,62			5 830 267,62	
	225	244	0,00			0,00	
	226		156 109,00			156 109,00	
	264	321	0,00			0,00	
	266	111	178 014,43			178 014,43	
		112	305,71			305,71	
		119	0,00			0,00	
	291	852	0,00			0,00	
	292	853	0,00			0,00	
	310	244	28 529,00			28 529,00	
	346		115 341,09			115 341,09	
<b>Итого по КБК</b>			<b>25 614 091,19</b>	<b>0,00</b>	<b>0,00</b>	<b>25 614 091,19</b>	
734 0701 0210075540	342	244	39 512,47	1 817,14		41 329,61	Письмо № 3141 от 22.12.2022
<b>Итого по КБК</b>			<b>39 512,47</b>	<b>1 817,14</b>	<b>0,00</b>	<b>41 329,61</b>	
<b>Всего</b>			<b>60 182 209,59</b>	<b>958 932,41</b>	<b>0,00</b>	<b>61 141 142,00</b>	

## Изменения по выплатам на иные цели:

КБК	КОСГУ	Вид расходов	Утверждено планом 2022 г. (руб.)	Изменения (руб.)	Сумма остатков за 2021 г. (руб.)	Включено в план ФХД с учетом изменений (руб.)	Причины
734 1003 0210008530	342	244	0,00	2 544,00		2 544,00	Письмо № 3141 от 22.12.2022
<b>Итого по КБК</b>			<b>0,00</b>	<b>2 544,00</b>		<b>2 544,00</b>	

## Изменения по приносящей доход деятельности:

КБК	КОСГУ	Вид расходов	Утверждено планом 2022 г. (руб.)	Изменения (руб.)	Сумма остатков за 2021 г. (руб.)	Включено в план ФХД с учетом изменений (руб.)	Причины
734 0701 0073400590	342	244	4 043 230,86			4 043 230,86	
<b>Всего</b>			<b>4 043 230,86</b>	<b>0,00</b>	<b>0,00</b>	<b>4 043 230,86</b>	
734 0701 021000 1810	342	244	77,63			77,63	
<b>Итого по КБК</b>			<b>77,63</b>	<b>0,00</b>	<b>0,00</b>	<b>77,63</b>	
<b>Всего</b>			<b>4 043 308,49</b>	<b>0,00</b>	<b>0,00</b>	<b>4 043 308,49</b>	

<b>Всего по плану ФХД</b>			<b>64 225 518,08</b>	<b>961 476,41</b>	<b>0,00</b>	<b>65 186 994,49</b>	
---------------------------	--	--	----------------------	-------------------	-------------	----------------------	--

Экономист

С.В. Платонова

23.12.2022



